

超星学习通操作手册

(移动端)



目录

一、如何登录手机端？	1
1. 下载学习通.....	1
2. 登陆学习通.....	1
3. 寻找在线客服.....	2
二、如何快速创建一门在线课程？	2
1. 收藏资源.....	2
2. 创建课程.....	3
3. 编辑目录.....	4
4. 课程内容扩充.....	5
三、如何开展教学活动？	7
1. 督学通知.....	7
2. 投屏操作.....	7
3. 课堂活动.....	9
四、 如何查看平台视频版操作步骤？	11





一、如何登录手机端？

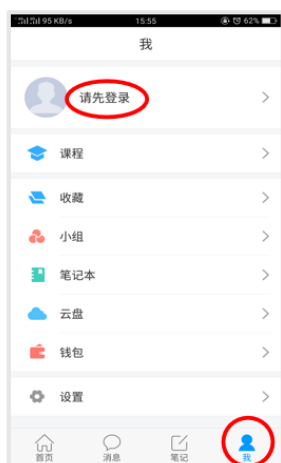
1. 下载学习通（或者西科E站）

可扫描下方二维码下载“学习通”或在应用市场搜索“学习通”下载即可。



2. 登陆学习通

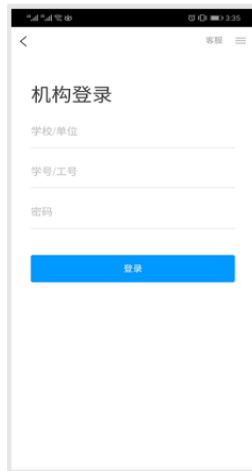
打开安装好的学习通 App，可以看到如下图左的应用首页，点击右下角的“我的”，进入如下中图的界面，点击上方灰色头像，选择下方“其他登录方式”输入统一身份认证账号及密码登陆即可。



点击“我”界面；
随后点击“请先登录”



选择“其他登录方式”

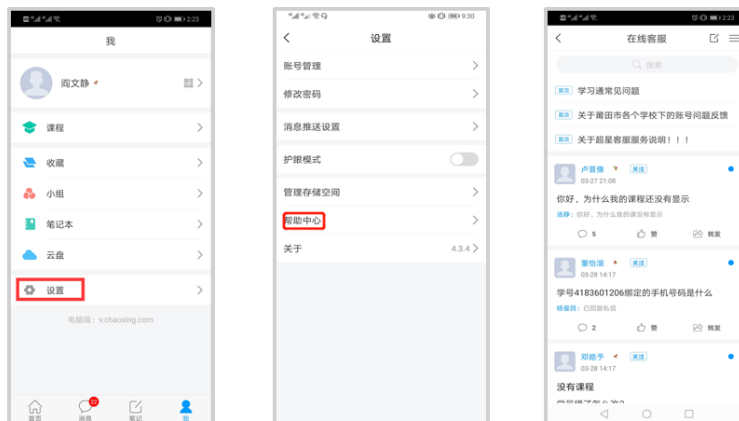


机构选择成都理工大学即可

3. 寻找在线客服

在线客服

遇到视频加载失败、任务点无法解锁等问题，可以在“我的”“设置”“帮助中心”，联系在线客服进行解决。



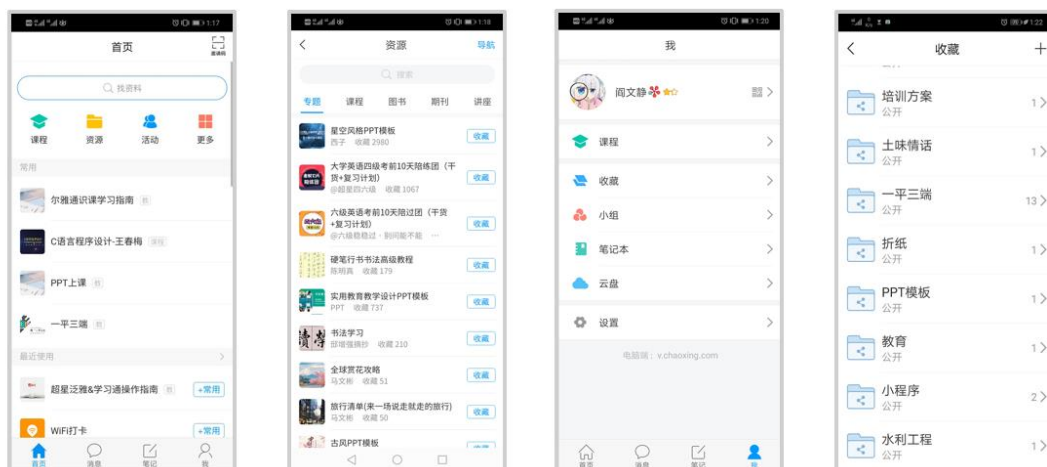
二、如何快速创建一门在线课程？

1. 收藏资源

超星学习通为老师们提供了大量的优质教学资源，点击首页“资源”，会出现多种资源栏目，类型有图书、期刊、专题、讲座、期刊等。老师点击相应的专

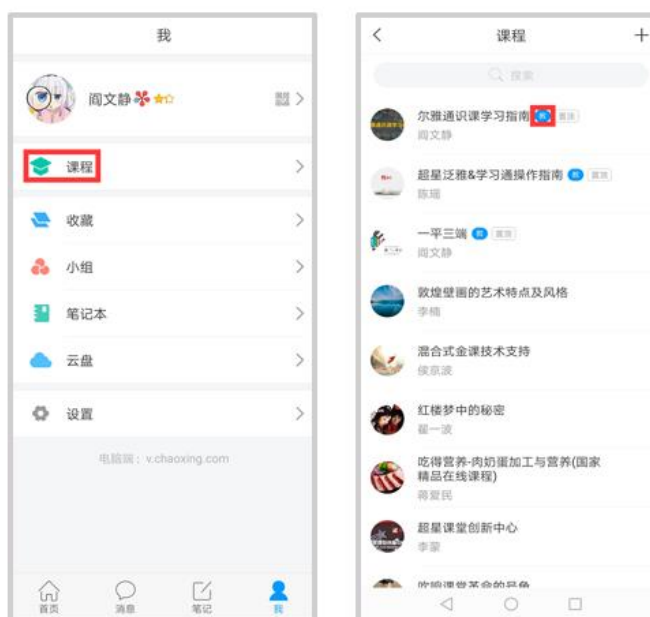


栏，或者直接在窗口搜索都可以查找相应的资料，如有感兴趣内容可以点击收藏，在“我的”收藏里，即可查看自己收藏的资源。

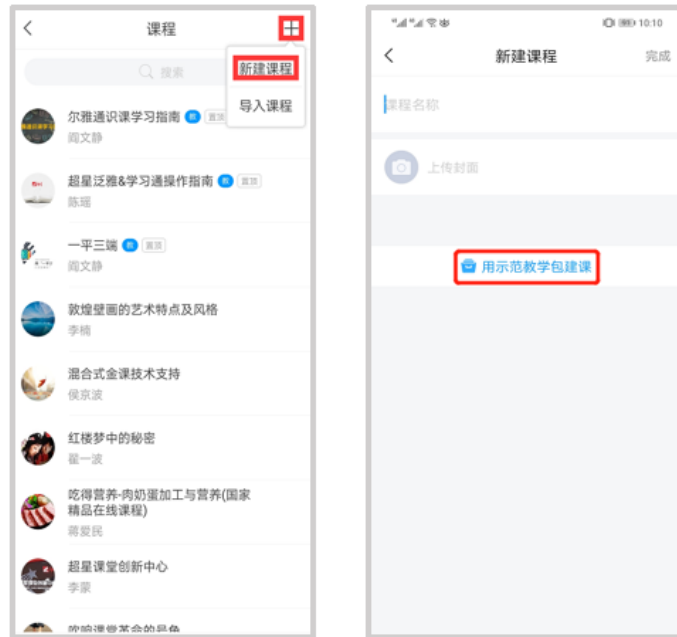


2.创建课程

在首页下方“我的”菜单栏里点击“课程”，进入“我的课程”的页面，您就能看到您的课程列表，课程上标有“教”字的是您作为教师教授的课程，其余则是您学习的课程。

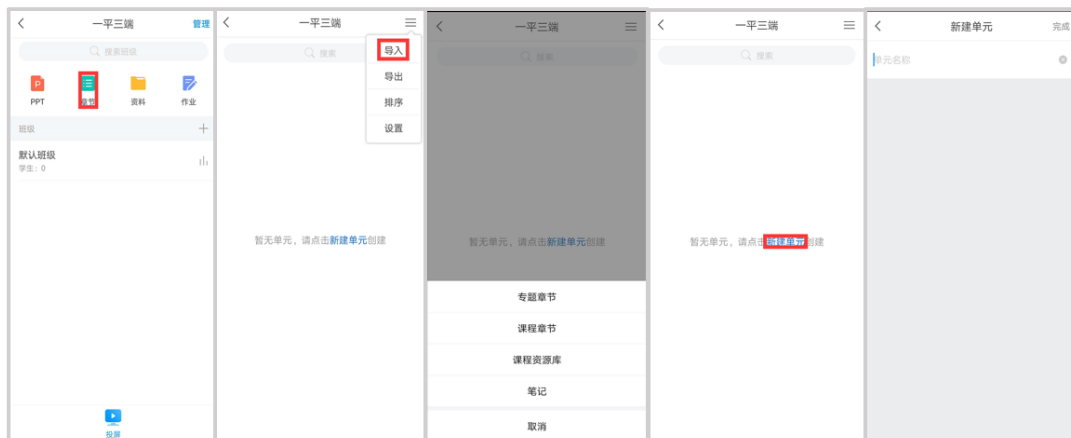


打开【课程】后，点击右上角【+】新建课程，为课程输入课程名称，选择适合的课程封面后，选择右上角【完成】即完成课程的创建。也可点击“示范教学包”快速建课。



3.编辑目录

在课程页面，点击“章节”跳转到课程章节详情界面。点击右上角“导入”弹出菜单后，有四种导入课程资源的入口。您也可以点击“+（添加章节）”，自己新建章节。

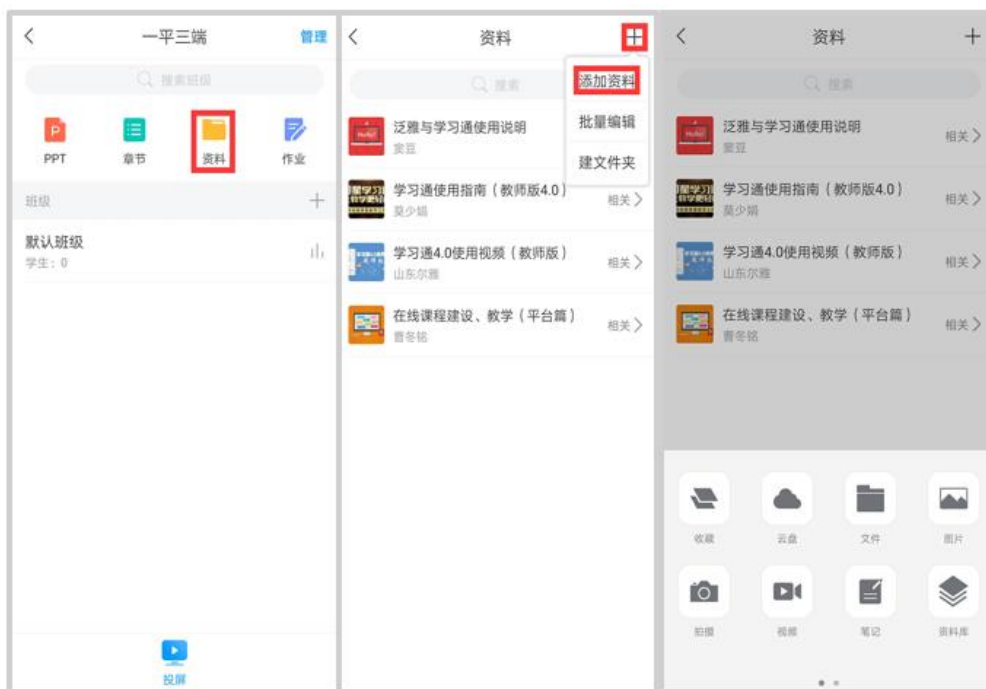


创建单元:输入单元名称后。单元名称可通过左滑更改、删除。点击第一单元右边的【+】可以生成同级单元也可增加二级章节。



4.课程内容扩充

添加资料：在课程页面，点击资料，可以将收藏的资源导入。当然，您也可以添加您设备本地的图片、文件以及您自己撰写的学习通笔记等。





在课程界面点击章节，点击右上角【导入】——【专题章节（课程、笔记与专题步骤相同）】——【选中适合的章节】——【确定】





三、如何开展教学活动？

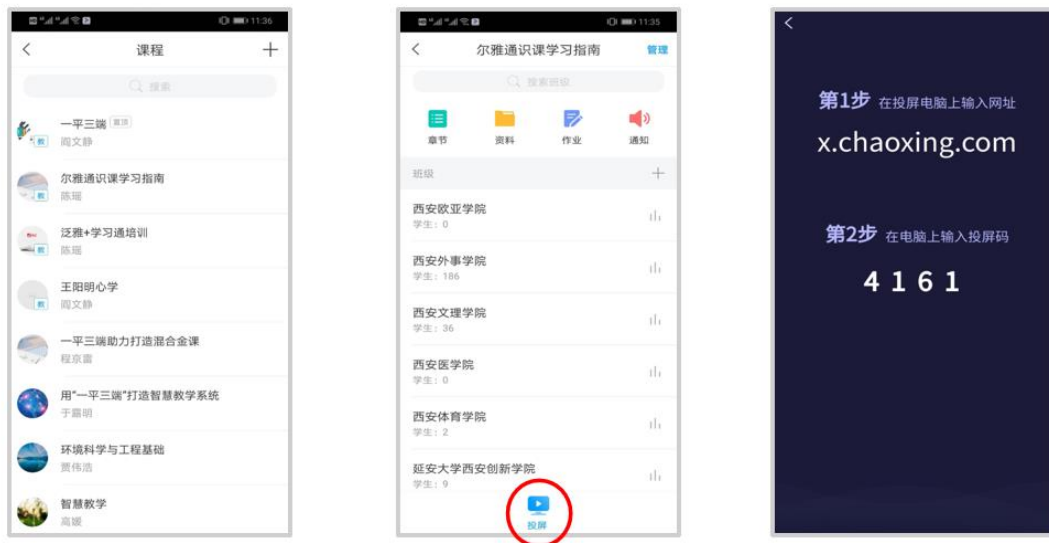
1. 督学通知

点击“通知”进入编辑页面，编辑完成后，点击右上角“发布”即可发出。通知将在学生端自动弹出，若学生端未打开，通知将通过系统进行即时推送。



2. 投屏操作

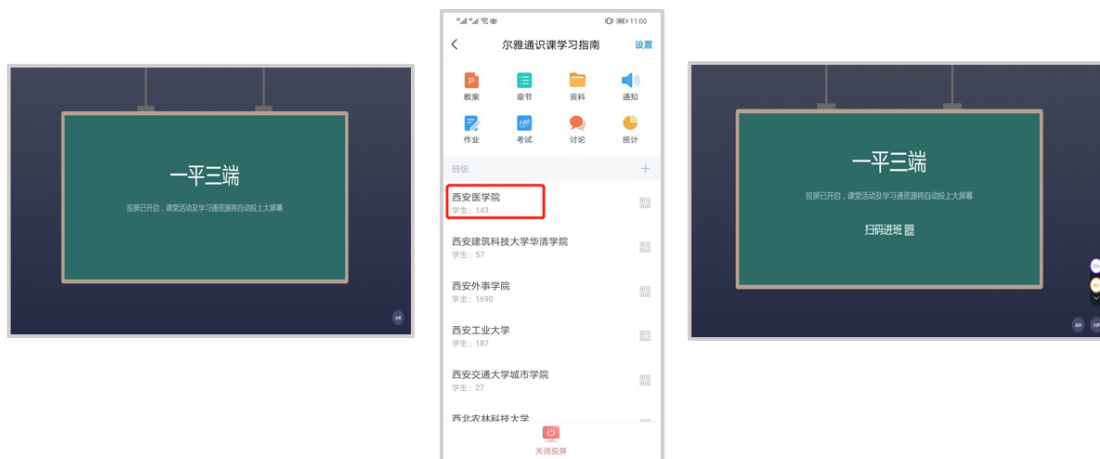
1) 选择课程，点击【投屏】，获取投屏码。



2) 在电脑端打开：x.chaoxing.com，输入投屏码。



3) 电脑端已经成功投屏。需在手机端选择要上课的班级，即可到达课程投屏页面，电脑连接大屏幕或投影仪，则所有学生可观看到教师投屏内容。



4) 选择【教案】打开 PPT 课件，开始投屏。开启投屏后，可点击 PPT 左右两边控制翻页及下一个动画效果，通过点击【+】即可进行课堂活动操作。

学习通、PC 端均可发起课堂活动：签到、选人、抢答、投票、讨论等。





3.课堂活动

1) 签到:

点击【+】按钮，选择签到，根据需求选择不同的签到方式进行发放。



2) 问卷:

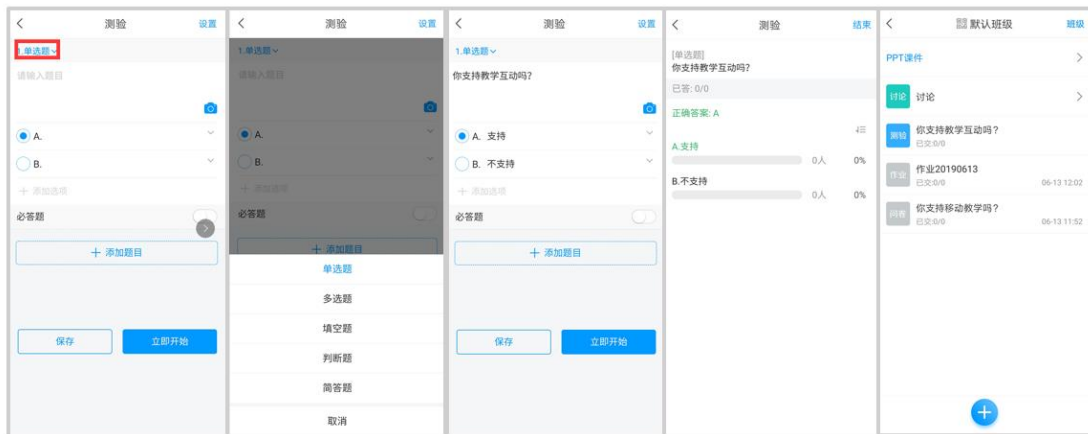
发放问卷可以让教师实时掌握学情，更好地组织自己的教学，支持单选题、多选题和简答题三种题型。如果您觉得设置问卷需要时间，不方便临堂设置，您可以先编辑好问卷，点击下方的“保存”。





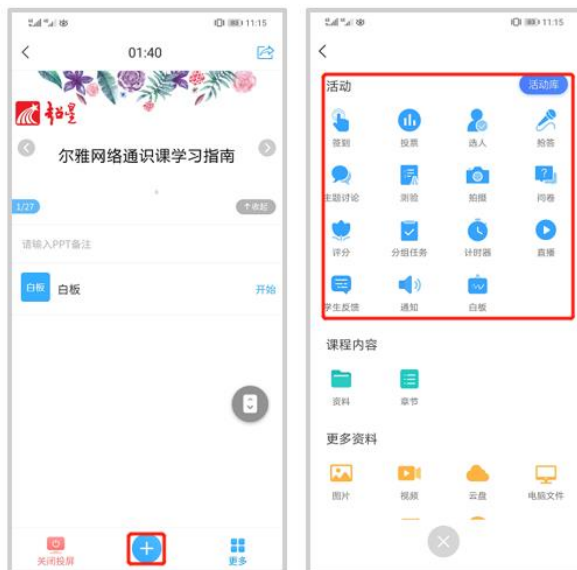
3) 测验

课堂教学结束后,通过测验可以很好的巩固学生所学,了解学生的学习效果。点击活动里的“测验”按钮,可以编辑和发放测验。



4) 通过点击【+】还可发起：选人、抢答、投票、讨论等课堂活动。





四、如何查看平台视频版操作步骤？

点击学习通首页右上角“邀请码”按钮，扫描课程班级邀请码，扫描课程邀请码，点击加入课程即可。



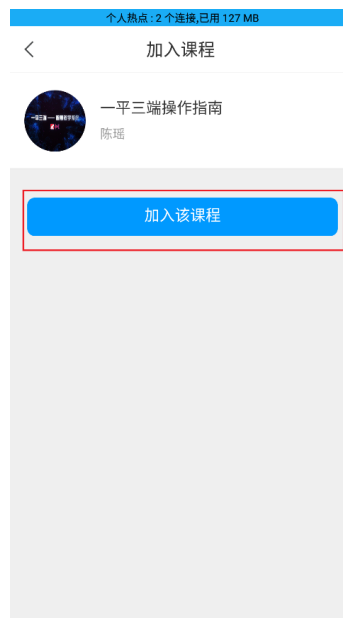
邀请码: **9467764**

学习通首页右上角输入





操作步骤如下：
首页点击“邀请码”，扫描上方二维码，加入到《一平三端操作指南》
培训课程
或者输入邀请码 9467764



备注：学生名单导入，请在电脑端操作，具体操作步骤查看“《一平三端操作指南》课程 1.15 章节内容。”

电脑端网址：<http://cdut.fanya.chaoxing.com/portal>

使用统一身份认证账号密码登陆

答疑 QQ 群：948554566

